# 平成28年度　財政状況資料集

## 総括表（市町村）

| 都道府県名 | 熊本県 | 市町村類型 | Ⅰ－１ |
|---|---|---|---|
| 市町村名 | 阿蘇市 | 地方交付税種地 | 1-1 |

| 人口 | | |
|---|---|---|
| | 27年国調(人) | 27,018 |
| | 22年国調(人) | 28,444 |
| | 増減率　(%) | -5.0 |
| 住民基本台帳人口（※7） | 29.01.01(人) | 27,204 |
| | うち日本人(人) | 26,941 |
| | 28.01.01(人) | 27,618 |
| | うち日本人(人) | 27,347 |
| | 増減率　(%) | -1.5 |
| | うち日本人(%) | -1.5 |
| 面積（k㎡） | | 376.30 |
| 人口密度（人/k㎡） | | 72 |
| 世帯数（世帯） | | 10,078 |

| 産業構造（※5） | | |
|---|---|---|
| 区分 | 27年国調 | 22年国調 |
| 第1次 | 2,402 | 2,397 |
| | 17.8 | 17.3 |
| 第2次 | 2,987 | 3,065 |
| | 22.2 | 22.2 |
| 第3次 | 8,080 | 8,363 |
| | 60.0 | 60.5 |

| 指定団体等の指定状況 | |
|---|---|
| 財政健全化等 | × |
| 財源超過 | × |
| 首都 | × |
| 近畿 | × |
| 中部 | × |
| 過疎 | ○ |
| 山振 | ○ |
| 低開発 | × |
| 指数表選定 | ○ |

職員の状況

| 特別職等 区分 | 定数 | 1人あたり平均給料月額(百円) |
|---|---|---|
| 市区町村長 | 1 | 6,624 |
| 副市区町村長 | 1 | 5,409 |
| 教育長 | 1 | 5,027 |
| 議会議長 | 1 | 3,310 |
| 議会副議長 | 1 | 2,735 |
| 議会議員 | 18 | 2,485 |

| 一般職員等（※6） 区分 | 職員数（人） | 給料月額（百円） | 1人あたり平均給料月額(百円) |
|---|---|---|---|
| 一般職員 | 280 | 904,680 | 3,231 |
| うち消防職員 | - | - | - |
| うち技能労務職員 | 22 | 74,602 | 3,391 |
| 教育公務員 | - | - | - |
| 臨時職員 | - | - | - |
| 合計 | 280 | 904,680 | 3,231 |
| ラスパイレス指数 | | | 98.2 |

| 区分 | 平成28年度(千円) | 平成27年度(千円) |
|---|---|---|
| 歳入総額 | 21,086,870 | 20,038,123 |
| 歳出総額 | 19,241,165 | 19,206,197 |
| 歳入歳出差引 | 1,845,705 | 831,926 |
| 翌年度に繰越すべき財源 | 589,477 | 100,063 |
| 実質収支 | 1,256,228 | 731,863 |
| 単年度収支 | 524,365 | -128,819 |
| 積立金 | 909 | 200,914 |
| 繰上償還金 | - | - |
| 積立金取崩し額 | - | - |
| 実質単年度収支 | 525,274 | 72,095 |
| 基準財政収入額 | 2,843,537 | 2,854,419 |
| 基準財政需要額 | 8,039,783 | 7,826,206 |
| 標準税収入額等 | 3,576,892 | 3,606,054 |
| 経常経費充当一般財源等 | 8,786,627 | 8,969,102 |
| 歳入一般財源等 | 12,596,148 | 11,716,370 |
| 地方債現在高 | 19,377,608 | 18,328,046 |
| うち公的資金 | 13,884,064 | 12,600,638 |
| 債務負担行為額（支出予定額） | 2,089,002 | 2,416,823 |
| 収益事業収入 | - | - |
| 土地開発基金現在高 | - | - |
| 積立金現在高 財政調整基金 | 1,445,604 | 1,444,695 |
| 減債基金 | 71,528 | 71,485 |
| その他特定目的基金 | 302,693 | 315,045 |

| 区分 | 平成28年度(千円・%) | 平成27年度(千円・%) |
|---|---|---|
| 実質収支比率 | 13.1 | 7.5 |
| 経常収支比率 | 92.0 | 91.2 |
| (※1) | ( 96.3 ) | ( 96.3 ) |
| 標準財政規模 | 9,568,936 | 9,756,527 |
| 財政力指数 | 0.36 | 0.36 |
| 公債費負担比率 | 11.2 | 11.8 |
| 健全化判断比率 | | |
| 実質赤字比率 | - | - |
| 連結実質赤字比率 | - | - |
| 実質公債費比率 | 7.5 | 7.9 |
| 将来負担比率 | 101.6 | 102.4 |
| 資金不足比率（※4） | | |

一般会計等の一覧

| 項番 | 会計名 |
|---|---|
| (1) | 一般会計 |

事業会計の一覧

| 項番 | 会計名 |
|---|---|
| (2) | 国民健康保険事業特別会計 |
| (3) | 介護保険事業特別会計 |
| (4) | 後期高齢者医療事業特別会計 |
| (5) | 阿蘇山観光事業特別会計 |

公営企業（法適）の一覧

| 項番 | 会計名 |
|---|---|
| (6) | 水道事業会計 |
| (7) | 病院事業会計 |

公営企業（法非適）の一覧

| 項番 | 会計名 |
|---|---|
| (8) | 下水道事業特別会計 |

関係する一部事務組合等一覧

| 項番 | 組合等名 |
|---|---|
| (9) | 阿蘇広域行政事務組合（一般会計） |
| (10) | 阿蘇広域行政事務組合（養護老人ホーム湯の里荘特別会計） |
| (11) | 阿蘇広域行政事務組合（阿蘇ふるさと市町村圏特別会計） |
| (12) | 阿蘇広域行政事務組合（特別養護老人ホーム阿蘇みやま荘特別会計） |
| (13) | 熊本県市町村総合事務組合 |
| (14) | 熊本県後期高齢者医療広域連合（一般会計） |
| (15) | 熊本県後期高齢者医療広域連合（後期高齢者医療特別会計） |

地方公社・第三セクター等一覧

| 項番 | 団体名 | (※3) |
|---|---|---|
| (16) | 東阿蘇観光開発株式会社 | ○ |
| (17) | 阿蘇市土地開発公社 | |
| (18) | 一般財団法人阿蘇テレワークセンター | |
| (19) | 公益財団法人阿蘇グリーンストック | |
| (20) | 株式会社まちづくり阿蘇一の宮 | |
| (21) | 株式会社ＡＳＯワークネット | |

（注釈）※1：経常収支比率の( )内の数値は、「減収補塡債（特例分）」及び「臨時財政対策債」を除いて算出したものである。
※2：各会計の一覧は主な会計（10会計まで）を記載している。
※3：地方公共団体が損失補塡等を行っている出資法人で、健全化法の算出対象となっている団体については、「地方公社・第三セクター等」の団体名に○印を付与している。
※4：資金不足比率欄には、資金が不足している会計のみ記載している。
※5：産業構造の比率は、分母を就業人口総数とし、分類不能の産業を除いて算出。
※6：個人情報保護の観点から、対象となる職員数が1人又は2人の場合は、「給料月額(百円)」と「一人当たり給料月額（百円）」を「アスタリスク（＊）」としている。（その他、数値のない欄については、すべてハイフン（－）としている）。
※7：住民基本台帳人口については、住民基本台帳関係年報の調査基準日変更に伴い、平成25年度以降、調査年度の1月1日現在の住民基本台帳に登載されている人口を記載。

# (1) 普通会計の状況（市町村）

歳入の状況（単位 千円・%）

| 区分 | 決算額 | 構成比 | 経常一般財源等 | 構成比 |
|---|---|---|---|---|
| 地方税 | 2,821,311 | 13.4 | 2,821,311 | 30.9 |
| 地方譲与税 | 183,175 | 0.9 | 183,175 | 2.0 |
| 利子割交付金 | 2,238 | 0.0 | 2,238 | 0.0 |
| 配当割交付金 | 5,162 | 0.0 | 5,162 | 0.1 |
| 株式等譲渡所得割交付金 | 3,755 | 0.0 | 3,755 | 0.0 |
| 地方消費税交付金 | 483,427 | 2.3 | 483,427 | 5.3 |
| ゴルフ場利用税交付金 | 18,697 | 0.1 | 18,697 | 0.2 |
| 特別地方消費税交付金 | － | － | － | － |
| 自動車取得税交付金 | 31,013 | 0.1 | 31,013 | 0.3 |
| 軽油引取税交付金 | － | － | － | － |
| 地方特例交付金 | 6,831 | 0.0 | 6,831 | 0.1 |
| 地方交付税 | 7,406,075 | 35.1 | 5,561,579 | 61.0 |
| 普通交付税 | 5,561,579 | 26.4 | 5,561,579 | 61.0 |
| 特別交付税 | 1,844,496 | 8.7 | － | － |
| 震災復興特別交付税 | － | － | － | － |
| (一般財源計) | 10,961,684 | 52.0 | 9,117,188 | 100.0 |
| 交通安全対策特別交付金 | 3,676 | 0.0 | 3,676 | 0.0 |
| 分担金・負担金 | 66,091 | 0.3 | － | － |
| 使用料 | 257,138 | 1.2 | － | － |
| 手数料 | 17,470 | 0.1 | － | － |
| 国庫支出金 | 3,453,823 | 16.4 | － | － |
| 国有提供交付金(特別区財調交付金) | － | － | － | － |
| 都道府県支出金 | 2,680,659 | 12.7 | － | － |
| 財産収入 | 51,543 | 0.2 | － | － |
| 寄附金 | 97,306 | 0.5 | － | － |
| 繰入金 | 35,422 | 0.2 | － | － |
| 繰越金 | 831,926 | 3.9 | － | － |
| 諸収入 | 238,632 | 1.1 | 34 | 0.0 |
| 地方債 | 2,391,500 | 11.3 | － | － |
| うち減収補塡債(特例分) | － | － | － | － |
| うち臨時財政対策債 | 430,400 | 2.0 | － | － |
| 歳入合計 | 21,086,870 | 100.0 | 9,120,898 | 100.0 |

地方税の状況（単位 千円・%）

| 区分 | 収入済額 | 構成比 | 超過課税分 |
|---|---|---|---|
| 普通税 | 2,784,996 | 98.7 | － |
| 法定普通税 | 2,784,996 | 98.7 | － |
| 市町村民税 | 1,040,989 | 36.9 | － |
| 個人均等割 | 44,753 | 1.6 | － |
| 所得割 | 842,961 | 29.9 | － |
| 法人均等割 | 72,920 | 2.6 | － |
| 法人税割 | 80,355 | 2.8 | － |
| 固定資産税 | 1,434,038 | 50.8 | － |
| うち純固定資産税 | 1,427,880 | 50.6 | － |
| 軽自動車税 | 96,233 | 3.4 | － |
| 市町村たばこ税 | 213,718 | 7.6 | － |
| 鉱産税 | 18 | 0.0 | － |
| 特別土地保有税 | － | － | － |
| 法定外普通税 | － | － | － |
| 目的税 | 36,315 | 1.3 | － |
| 法定目的税 | 36,315 | 1.3 | － |
| 入湯税 | 36,315 | 1.3 | － |
| 事業所税 | － | － | － |
| 都市計画税 | － | － | － |
| 水利地益税等 | － | － | － |
| 法定外目的税 | － | － | － |
| 旧法による税 | － | － | － |
| 合計 | 2,821,311 | 100.0 | － |

| 区分 | | 平成28年度 | | 平成27年度 | |
|---|---|---|---|---|---|
| 徴収率(%) 現年・計 | 合計 | 98.3 | 89.6 | 98.0 | 89.0 |
| | 市町村民税 | 98.6 | 93.1 | 98.4 | 92.9 |
| | 純固定資産税 | 97.9 | 85.5 | 97.4 | 84.4 |

| 公営事業等への繰出 | |
|---|---|
| 合計 | 2,207,069 |
| 下水道 | 350,617 |
| 病院 | 343,315 |
| 上水道 | 54,877 |
| 有料道路 | 22,703 |
| 国民健康保険 | 303,822 |
| その他 | 1,131,735 |

| 国民健康保険事業会計の状況 | | |
|---|---|---|
| 実質収支 | | 54,474 |
| 再差引収支 | | -9,465 |
| 加入世帯数(世帯) | | 4,632 |
| 被保険者数(人) | | 7,410 |
| 被保険者1人当り | 保険税(料)収入額 | 107 |
| | 国庫支出金 | 128 |
| | 保険給付費 | 337 |

歳出の状況（単位 千円・%）

目的別歳出の状況（単位 千円・%）

| 区分 | 決算額 (A) | 構成比 | (A)のうち普通建設事業費 | (A)のうち充当一般財源等 |
|---|---|---|---|---|
| 議会費 | 138,322 | 0.7 | － | 138,322 |
| 総務費 | 1,635,820 | 8.5 | 40,956 | 1,458,925 |
| 民生費 | 5,675,733 | 29.5 | 149,294 | 2,837,833 |
| 衛生費 | 3,880,928 | 20.2 | 1,224,449 | 1,483,616 |
| 労働費 | － | － | － | － |
| 農林水産業費 | 2,106,727 | 10.9 | 521,906 | 534,070 |
| 商工費 | 492,587 | 2.6 | 25,706 | 399,826 |
| 土木費 | 838,893 | 4.4 | 377,481 | 571,673 |
| 消防費 | 516,448 | 2.7 | 34,626 | 489,868 |
| 教育費 | 960,212 | 5.0 | 41,354 | 931,602 |
| 災害復旧費 | 1,483,875 | 7.7 | － | 499,991 |
| 公債費 | 1,511,620 | 7.9 | － | 1,404,717 |
| 諸支出金 | － | － | － | － |
| 前年度繰上充用金 | － | － | － | － |
| 歳出合計 | 19,241,165 | 100.0 | 2,415,772 | 10,750,443 |

性質別歳出の状況（単位 千円・%）

| 区分 | 決算額 | 構成比 | 充当一般財源等 | 経常経費充当一般財源等 | 経常収支比率 |
|---|---|---|---|---|---|
| 義務的経費計 | 7,063,069 | 36.7 | 4,675,436 | 4,562,334 | 47.8 |
| 人件費 | 2,456,640 | 12.8 | 2,297,915 | 2,232,684 | 23.4 |
| うち職員給 | 1,533,175 | 8.0 | 1,395,928 | － | － |
| 扶助費 | 3,094,809 | 16.1 | 972,804 | 924,933 | 9.7 |
| 公債費 | 1,511,620 | 7.9 | 1,404,717 | 1,404,717 | 14.7 |
| 内訳 元利償還金 | 1,511,597 | 7.9 | 1,404,694 | 1,404,694 | 14.7 |
| 内訳 うち元金 | 1,341,938 | 7.0 | 1,235,035 | 1,235,035 | 12.9 |
| 内訳 うち利子 | 169,659 | 0.9 | 169,659 | 169,659 | 1.8 |
| 内訳 一時借入金利子 | 23 | 0.0 | 23 | 23 | 0.0 |
| その他の経費 | 8,278,449 | 43.0 | 5,229,557 | 4,224,293 | 44.2 |
| 物件費 | 2,715,273 | 14.1 | 1,138,395 | 973,957 | 10.2 |
| 維持補修費 | 20,482 | 0.1 | 12,484 | 190 | 0.0 |
| 補助費等 | 3,638,181 | 18.9 | 2,427,181 | 1,868,797 | 19.6 |
| うち一部事務組合負担金 | 1,281,318 | 6.7 | 1,280,019 | 1,146,102 | 12.0 |
| 繰出金 | 1,808,877 | 9.4 | 1,581,417 | 1,381,349 | 14.5 |
| 積立金 | 9,656 | 0.1 | 1,000 | － | － |
| 投資・出資金・貸付金 | 85,980 | 0.4 | 69,080 | － | － |
| 前年度繰上充用金 | － | － | － | | |
| 投資的経費計 | 3,899,647 | 20.3 | 845,450 | | |
| うち人件費 | 206,567 | 1.1 | 206,567 | | |
| 内訳 普通建設事業費 | 2,415,772 | 12.6 | 345,459 | | |
| 内訳 うち補助 | 1,819,119 | 9.5 | 55,480 | | |
| 内訳 うち単独 | 468,404 | 2.4 | 274,860 | | |
| 内訳 災害復旧事業費 | 1,483,875 | 7.7 | 499,991 | | |
| 内訳 失業対策事業費 | － | － | － | | |
| 歳出合計 | 19,241,165 | 100.0 | 10,750,443 | | |

(注釈)
普通建設事業費の補助事業費には受託事業費のうちの補助事業費を含み、
単独事業費には同級他団体施行事業負担金及び受託事業費のうちの単独事業費を含む。

# (2)各会計、関係団体の財政状況及び健全化判断比率（市町村）

平成28年度　熊本県阿蘇市

一般会計等の財政状況（単位：百万円）

| | 会計名 | 歳入 | 歳出 | 形式収支 | 実質収支 | 他会計等からの繰入金 | 地方債現在高 | 備考 |
|---|---|---|---|---|---|---|---|---|
| 1 | 一般会計 | 21,272 | 19,427 | 1,846 | 1,256 | 35 | 19,378 | |
| 2 | | | | | | | | |
| 3 | | | | | | | | |
| 4 | | | | | | | | |
| 5 | | | | | | | | |
| 6 | | | | | | | | |
| 7 | | | | | | | | |
| 8 | | | | | | | | |
| 9 | | | | | | | | |
| 10 | | | | | | | | |
| 11 | | | | | | | | |
| 12 | | | | | | | | |
| 13 | | | | | | | | |
| 14 | | | | | | | | |
| 15 | | | | | | | | |
| 16 | | | | | | | | 実質赤字額 |
| 計 | 一般会計等（純計） | 21,272 | 19,427 | 1,846 | 1,256 | | 19,378 | － |

※一般会計等（純計）は、各会計の相互間の繰入・繰出等の重複を控除したものであり、各会計の合計と一致しない場合がある。

公営企業会計等の財政状況（単位：百万円）

| | 会計名 | 総収益（歳入） | 総費用（歳出） | 純損益（形式収支） | 資金剰余額／不足額（実質収支） | 他会計等からの繰入金 | 企業債（地方債）現在高 | 左のうち一般会計等繰入見込額 | 資金不足比率 | 備考 | |
|---|---|---|---|---|---|---|---|---|---|---|---|
| 1 | 国民健康保険事業特別会計 | 4,301 | 4,247 | 54 | 54 | 130 | － | － | － | | |
| 2 | 介護保険事業特別会計 | 3,344 | 3,084 | 260 | 260 | 512 | － | － | － | | |
| 3 | 後期高齢者医療事業特別会計 | 386 | 379 | 7 | 7 | 156 | － | － | － | | |
| 4 | 阿蘇山観光事業特別会計 | 54 | 54 | 0 | － | 54 | － | － | － | | |
| 5 | 水道事業会計 | 504 | 540 | ▲ 36 | 877 | 55 | 2,016 | 393 | － | 法適用企業 | |
| 6 | 病院事業会計 | 2,170 | 2,357 | ▲ 187 | 141 | 274 | 3,192 | 1,893 | － | 法適用企業 | |
| 7 | 下水道事業特別会計 | 751 | 691 | 60 | 13 | 351 | 2,800 | 2,696 | － | 法非適用企業 | |
| 8 | | | | | | | | | | | |
| 9 | | | | | | | | | | | |
| 10 | | | | | | | | | | | |
| 11 | | | | | | | | | | | |
| 12 | | | | | | | | | | | |
| 13 | | | | | | | | | | | |
| 14 | | | | | | | | | | | |
| 15 | | | | | | | | | | | |
| 16 | | | | | | | | | | | |
| 17 | | | | | | | | | | | |
| 18 | | | | | | | | | | | |
| 19 | | | | | | | | | | | |
| 20 | | | | | | | | | | | |
| 21 | | | | | | | | | | | |
| 22 | | | | | | | | | | | |
| 23 | | | | | | | | | | | |
| 24 | | | | | | | | | | | |
| 25 | | | | | | | | | | | |
| 26 | | | | | | | | | | | |
| 27 | | | | | | | | | | | |
| 28 | | | | | | | | | | | |
| 29 | | | | | | | | | | | |
| 30 | | | | | | | | | | | |
| 31 | | | | | | | | | | | |
| 32 | | | | | | | | | | | |
| 33 | | | | | | | | | | | |
| 34 | | | | | | | | | | | |
| 35 | | | | | | | | | | | 連結実質赤字額 |
| 計 | 公営企業会計等 | | | | 1,353 | | 8,008 | 4,982 | | | － |

関係する一部事務組合等の財政状況（単位：百万円）

| | 一部事務組合等名 | 総収益（歳入） | 総費用（歳出） | 純損益（形式収支） | 資金剰余額／不足額（実質収支） | 他会計等からの繰入金 | 企業債（地方債）現在高 | 左のうち一般会計等負担見込額 | 備考 |
|---|---|---|---|---|---|---|---|---|---|
| 1 | 阿蘇広域行政事務組合（一般会計） | 3,480 | 3,322 | 158 | 112 | 19 | 2,458 | 1,572 | |
| 2 | 阿蘇広域行政事務組合（養護老人ホーム湯の里荘特別会計） | 192 | 190 | 2 | 2 | － | 95 | － | |
| 3 | 阿蘇広域行政事務組合（阿蘇ふるさと市町村圏特別会計） | 18 | 18 | 0 | 0 | － | － | － | |
| 4 | 阿蘇広域行政事務組合（特別養護老人ホーム阿蘇みやま荘特別会計） | 306 | 298 | 8 | 16 | － | － | － | |
| 5 | 熊本県市町村総合事務組合 | 11,014 | 9,060 | 1,954 | 1,954 | 639 | － | － | |
| 6 | 熊本県後期高齢者医療広域連合（一般会計） | 270 | 262 | 8 | 8 | － | － | － | |
| 7 | 熊本県後期高齢者医療広域連合（後期高齢者医療特別会計） | 287,515 | 274,140 | 13,375 | 13,375 | － | － | － | |
| 8 | | | | | | | | | |
| 9 | | | | | | | | | |
| 10 | | | | | | | | | |
| 11 | | | | | | | | | |
| 12 | | | | | | | | | |
| 13 | | | | | | | | | |
| 14 | | | | | | | | | |
| 15 | | | | | | | | | |
| 16 | | | | | | | | | |
| 17 | | | | | | | | | |
| 18 | | | | | | | | | |
| 19 | | | | | | | | | |
| 20 | | | | | | | | | |
| 計 | 一部事務組合等 | | | | 15,467 | | 2,553 | 1,572 | |

地方公社・第三セクター等の経営状況及び地方公共団体の財政的支援の状況（単位：百万円）

| | | 地方公社・第三セクター等名 | 経常損益 | 純資産又は正味財産 | 当該団体からの出資金 | 当該団体からの補助金 | 当該団体からの貸付金 | 当該団体からの債務保証に係る債務残高 | 当該団体からの損失補償に係る債務残高 | 一般会計等負担見込額 | 備考 |
|---|---|---|---|---|---|---|---|---|---|---|---|
| 1 | ○ | 東阿蘇観光開発株式会社 | ▲ 7 | ▲ 117 | 50 | 1 | － | － | 177 | 177 | |
| 2 | | 阿蘇市土地開発公社 | 0 | 9 | 1 | － | － | － | － | － | |
| 3 | | 一般財団法人阿蘇テレワークセンター | 19 | 164 | 30 | － | － | － | － | － | |
| 4 | | 公益財団法人阿蘇グリーンストック | 1 | 144 | 50 | － | － | － | － | － | |
| 5 | | 株式会社まちづくり阿蘇一の宮 | 2 | 23 | 3 | 2 | － | － | － | － | |
| 6 | | 株式会社ASOワークネット | 0 | 16 | 10 | － | － | － | － | － | |
| 7 | | | | | | | | | | | |
| 8 | | | | | | | | | | | |
| 9 | | | | | | | | | | | |
| 10 | | | | | | | | | | | |
| 11 | | | | | | | | | | | |
| 12 | | | | | | | | | | | |
| 13 | | | | | | | | | | | |
| 14 | | | | | | | | | | | |
| 15 | | | | | | | | | | | |
| 16 | | | | | | | | | | | |
| 17 | | | | | | | | | | | |
| 18 | | | | | | | | | | | |
| 19 | | | | | | | | | | | |
| 20 | | | | | | | | | | | |
| 21 | | | | | | | | | | | |
| 22 | | | | | | | | | | | |
| 23 | | | | | | | | | | | |
| 24 | | | | | | | | | | | |
| 25 | | | | | | | | | | | |
| 26 | | | | | | | | | | | |
| 27 | | | | | | | | | | | |
| 28 | | | | | | | | | | | |
| 29 | | | | | | | | | | | |
| 30 | | | | | | | | | | | |
| 31 | | | | | | | | | | | |
| 32 | | | | | | | | | | | |
| 33 | | | | | | | | | | | |
| 34 | | | | | | | | | | | |
| 35 | | | | | | | | | | | |
| 36 | | | | | | | | | | | |
| 37 | | | | | | | | | | | |
| 38 | | | | | | | | | | | |
| 39 | | | | | | | | | | | |
| 40 | | | | | | | | | | | |
| 41 | | | | | | | | | | | |
| 42 | | | | | | | | | | | |
| 43 | | | | | | | | | | | |
| 44 | | | | | | | | | | | |
| 45 | | | | | | | | | | | |
| 46 | | | | | | | | | | | |
| 47 | | | | | | | | | | | |
| 48 | | | | | | | | | | | |
| 49 | | | | | | | | | | | |
| 50 | | | | | | | | | | | |
| 51 | | | | | | | | | | | |
| 52 | | | | | | | | | | | |
| 53 | | | | | | | | | | | |
| 54 | | | | | | | | | | | |
| 55 | | | | | | | | | | | |
| 56 | | | | | | | | | | | |
| 57 | | | | | | | | | | | |
| 58 | | | | | | | | | | | |
| 59 | | | | | | | | | | | |
| 60 | | | | | | | | | | | |
| 61 | | | | | | | | | | | |
| 62 | | | | | | | | | | | |
| 63 | | | | | | | | | | | |
| 64 | | | | | | | | | | | |
| 65 | | | | | | | | | | | |
| 66 | | | | | | | | | | | |
| 67 | | | | | | | | | | | |
| 68 | | | | | | | | | | | |
| 69 | | | | | | | | | | | |
| 70 | | | | | | | | | | | |
| 71 | | | | | | | | | | | |
| 72 | | | | | | | | | | | |
| 73 | | | | | | | | | | | |
| 74 | | | | | | | | | | | |
| 75 | | | | | | | | | | | |
| 76 | | | | | | | | | | | |
| 77 | | | | | | | | | | | |
| 78 | | | | | | | | | | | |
| 79 | | | | | | | | | | | |
| 80 | | | | | | | | | | | |
| 81 | | | | | | | | | | | |
| 82 | | | | | | | | | | | |
| 計 | | 地方公社・第三セクター等 | | | 144 | 3 | － | － | 177 | 177 | |

※地方公共団体が①25%以上出資している法人又は②財政支援を行っている法人を記載している。

※地方公共団体財政健全化法に基づき将来負担比率の算定対象となっている法人については、○印を付与している。

公債費負担の状況

実質公債費比率　（千円・%）

| 区分 | | 平成26年度 | 平成27年度 | 平成28年度 | 分母比 |
|---|---|---|---|---|---|
| 元利償還金 | | 1,497,757 | 1,468,998 | 1,511,597 | 18.9 |
| 減債基金積立不足算定額 | | － | － | － | － |
| 準元利償還金 | 満期一括償還地方債に係る年度割相当額 | － | － | － | － |
| | 公営企業債の元利償還金に対する繰入金 | 307,715 | 326,374 | 341,090 | 4.3 |
| | 組合等が起こした地方債の元利償還金に対する負担金等 | 412,572 | 423,649 | 389,136 | 4.9 |
| | 債務負担行為に基づく支出額（公債費に準ずるもの） | 34,179 | 27,268 | 23,822 | 0.3 |
| | 一時借入金の利子 | 14 | 201 | 23 | 0.0 |
| 合計 | （A） | 2,252,237 | 2,246,490 | 2,265,668 | |
| 内訳 | | 平成26年度 | 平成27年度 | 平成28年度 | 分母比 |
| 債務負担行為 | PFI事業に係るもの | － | － | － | － |
| | いわゆる五省協定等に係るもの | － | － | － | － |
| | 国営土地改良事業・森林総合研究所等が行う事業に係るもの | － | － | － | － |
| | 地方公務員等共済組合に係るもの | － | － | － | － |
| | 社会福祉法人の施設建設費に係るもの | － | － | － | － |
| | 損失補償・債務保証の履行に係るもの | 23,280 | 23,280 | 23,280 | 0.3 |
| | 引き受けた債務の履行に係るもの | － | － | － | － |
| | その他上記に準ずるもの | 10,116 | 3,328 | － | － |
| | 利子補給に係るもの | 783 | 660 | 542 | 0.0 |
| 特定財源の額 | （B） | 86,278 | 87,091 | 106,903 | |
| 標準財政規模 | （C） | 9,662,429 | 9,756,527 | 9,568,936 | |
| 算入公債費等の額 | （D） | 1,522,028 | 1,549,842 | 1,574,674 | |
| | （C）－（D） | 8,140,401 | 8,206,685 | 7,994,262 | |
| 実質公債費比率 ((A)－((B)＋(D)))／((C)－(D))×100 | （単年度） | 7.9 | 7.4 | 7.3 | |
| | （3ヵ年平均） | 8.6 | 7.9 | 7.5 | |

将来負担の状況

将来負担比率　（千円・%）

| 区分 | | 平成26年度 | 平成27年度 | 平成28年度 | 分母比 |
|---|---|---|---|---|---|
| 将来負担額 | 一般会計等に係る地方債の現在高 | 17,132,103 | 18,328,046 | 19,377,608 | 242.4 |
| | 債務負担行為に基づく支出予定額 | 4,430 | － | － | － |
| | 公営企業債等繰入見込額 | 4,986,829 | 5,240,403 | 4,982,034 | 62.3 |
| | 組合等負担等見込額 | 2,210,317 | 1,912,734 | 1,571,805 | 19.7 |
| | 退職手当負担見込額 | 3,257,598 | 3,069,012 | 2,775,501 | 34.7 |
| | 設立法人等の負債額等負担見込額 | 219,074 | 197,862 | 176,698 | 2.2 |
| | うち、健全化法施行規則附則第三条に係る負担見込額 | － | － | － | － |
| | 連結実質赤字額 | － | － | － | － |
| | 組合等連結実質赤字額負担見込額 | － | － | － | － |
| | 合計　（E） | 27,810,351 | 28,748,057 | 28,883,646 | |
| 充当可能財源等 | 充当可能基金 | 2,421,005 | 1,950,760 | 1,939,456 | 24.3 |
| | 充当可能特定歳入 | 1,569,502 | 1,536,662 | 1,459,956 | 18.3 |
| | 基準財政需要額算入見込額 | 16,422,210 | 16,850,591 | 17,355,669 | 217.1 |
| | 合計　（F） | 20,412,717 | 20,338,013 | 20,755,081 | |
| 将来負担比率((E)－(F))／((C)－(D))×100 | | 90.8 | 102.4 | 101.6 | |

| 内訳 | | 平成26年度 | 平成27年度 | 平成28年度 | 分母比 |
|---|---|---|---|---|---|
| 債務負担行為 | PFI事業に係るもの | － | － | － | － |
| | いわゆる五省協定等に係るもの | － | － | － | － |
| | 国営土地改良事業に係るもの | 3,328 | － | － | － |
| | 森林総合研究所等が行う事業に係るもの | － | － | － | － |
| | 地方公務員等共済組合に係るもの | － | － | － | － |
| | 依頼土地の買い戻しに係るもの | 1,102 | － | － | － |
| | 社会福祉法人の施設建設費に係るもの | － | － | － | － |
| | 損失補償・債務保証の履行に係るもの | － | － | － | － |
| | 引き受けた債務の履行に係るもの | － | － | － | － |
| | その他上記に準ずるもの | － | － | － | － |
| 企業債等繰入見込額 | 下水道事業特別会計 | 2,884,099 | 2,755,472 | 2,695,921 | 33.7 |
| | 病院事業会計 | 1,627,850 | 2,033,635 | 1,893,078 | 23.7 |
| | 水道事業会計 | 474,880 | 451,296 | 393,035 | 4.9 |
| | 阿蘇山観光事業特別会計 | － | － | － | － |
| | その他の会計 | － | － | － | － |
| 公社・三セク等 | 地方道路公社に係る将来負担額 | － | － | － | － |
| | 土地開発公社に係る将来負担額 | 3,490 | 4,740 | － | － |
| | 地方独立行政法人に係る将来負担額 | － | － | － | － |
| | その他第三セクター等に係る将来負担額 | 215,584 | 193,122 | 176,698 | 2.2 |

| 健全化判断比率 | 平成28年度 | 早期健全化基準 | 財政再生基準 |
|---|---|---|---|
| 実質赤字比率 | － | 13.41 | 20.00 |
| 連結実質赤字比率 | － | 18.41 | 30.00 |
| 実質公債費比率 | 7.5 | 25.0 | 35.0 |
| 将来負担比率 | 101.6 | 350.0 | |

# (3)市町村財政比較分析表(普通会計決算)

**平成28年度**　**熊本県阿蘇市**

| | | | | | |
|---|---|---|---|---|---|
| 人口 | 27,204 | 人(H29.1.1現在) | 実質赤字比率 | - | % |
| うち日本人 | 26,941 | 人(H29.1.1現在) | 連結実質赤字比率 | - | % |
| 面積 | 376.30 | k㎡ | 実質公債費比率 | 7.5 | % |
| 歳入総額 | 21,086,870 | 千円 | 将来負担比率 | 101.6 | % |
| 歳出総額 | 19,241,165 | 千円 | 市町村類型 | H24 Ⅰ－1 H25 Ⅰ－1 H26 Ⅰ－1 | |
| 実質収支 | 1,256,228 | 千円 | (年度毎) | H27 Ⅰ－1 H28 Ⅰ－1 | |
| 標準財政規模 | 9,568,936 | 千円 | | | |
| 地方債現在高 | 19,377,608 | 千円 | | | |

● 当該団体値
◆ 類似団体内平均値
┬┴ 類似団体内の最大値及び最小値

※市町村類型とは、人口および産業構造等により全国の市町村を35のグループに分類したものである。当該団体と同じグループに属する団体を類似団体と言う。
※平成29年度中に市町村合併した団体で、合併前の団体ごとの決算に基づく実質公債費比率及び将来負担比率を算出していない団体については、グラフを表記しない。
※充当可能財源等が将来負担額を上回っている団体については、将来負担比率のグラフを表記しない。
※「人件費・物件費等の状況」の決算額は、人件費、物件費及び維持補修費の合計である。ただし、人件費には事業費支弁人件費を含み、退職金は含まない。
※住民基本台帳人口については、住民基本台帳関係年報の調査基準日変更に伴い、平成25年度以降、調査年度の1月1日現在の住民基本台帳に登載されている人口を記載。
※類似団体内順位、全国平均、各都道府県平均は、平成28年度決算の状況である。また類似団体が存在しない場合、類似団体内順位を表示しない。

## 将来負担の状況

将来負担比率　[101.6%]

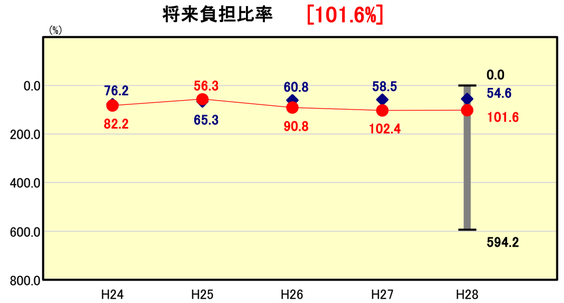


| 類似団体内順位 | 全国平均 | 熊本県平均 |
|---|---|---|
| 100/128 | 34.5 | 56.1 |

**将来負担比率の分析欄**

将来負担比率については、平成25～27年度にかけて整備した統合小学校の起債借入及び特定目的基金の取崩しにより大幅に上昇している。
今後、平成28年熊本地震の復旧、復興事業に取り組まなければならず、起債の借入、基金の取崩しが見込まれるため大幅な改善は望めないが、有利な起債の活用や、特定財源等の確保により財政の健全化に努める。

## 財政力

財政力指数　[0.36]

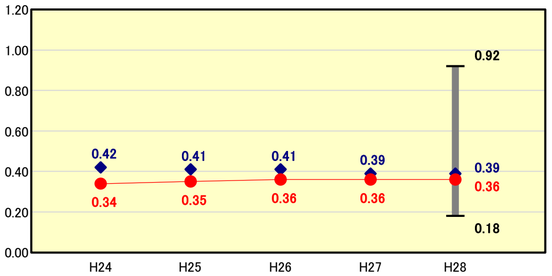


| 類似団体内順位 | 全国平均 | 熊本県平均 |
|---|---|---|
| 66/128 | 0.50 | 0.36 |

**財政力指数の分析欄**

ここ数年財政力指数が0.36と推移し、類似団体平均を下回っている。平成28年熊本地震により、本市の基幹産業である農業、観光業が甚大な被害、影響を受け、税収等が落ち込んでいる。今後、産業の回復に数年かかると見込まれるため、緊急に必要な事業を峻別し、経常経費、投資的経費(普通建設事業)を抑制する等、歳出の徹底した見直しを実施し、財政基盤の強化に努める。

## 公債費負担の状況

実質公債費比率　[7.5%]

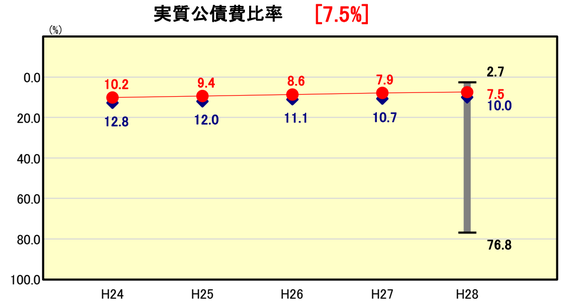


| 類似団体内順位 | 全国平均 | 熊本県平均 |
|---|---|---|
| 27/128 | 6.9 | 8.9 |

**実質公債費比率の分析欄**

過去の大型事業の償還終了に伴う公債費充当一般財源の減等により、類似団体平均を下回っている。
今後、平成28年熊本地震による災害関連事業や病院事業債の元金開始による公営企業債繰入見込額等の増加が予想されるが、緊急度・住民ニーズを的確に把握した事業の選択により、起債に大きく頼ることのない財政運営に努める。

## 財政構造の弾力性

経常収支比率　[92.0%]

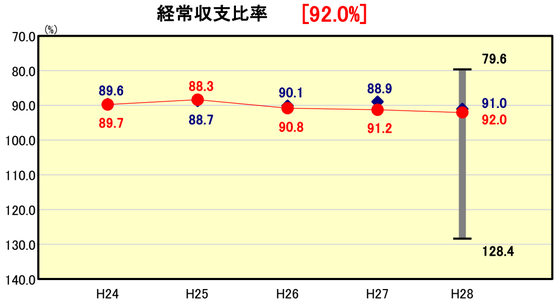


| 類似団体内順位 | 全国平均 | 熊本県平均 |
|---|---|---|
| 72/128 | 92.5 | 92.0 |

**経常収支比率の分析欄**

平成28年度は92.0%となり昨年度に比べ0.8%上昇、年々増加傾向にあり、類似団体平均を上回っている。今後も平成28年熊本地震の影響による市税の減収、普通交付税の激変緩和措置による減が見込まれ、一般財源が縮減することから、緊急に必要な事業を峻別し、物件費の経常経費を抑制する等、歳出の徹底した見直しを実施し、財政基盤の強化に努める。

## 定員管理の状況

人口千人当たり職員数　[10.29人]

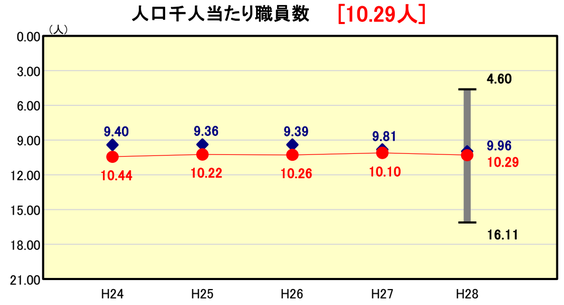


| 類似団体内順位 | 全国平均 | 熊本県平均 |
|---|---|---|
| 70/128 | 7.90 | 9.64 |

**人口千人当たり職員数の分析欄**

合併後、普通交付税の合併算定替え終了に対応するため、定員適正化計画に基づき、職員数の削減(第1次△58人、第2次△30人)を行った。結果、類似団体平均値に近づきつつある。
平成28年熊本地震によりマンパワーの必要性を感じつつも、行革を進める中で適切な定員管理に努める。

## 人件費・物件費等の状況

人口1人当たり人件費・物件費等決算額　[189,180円]

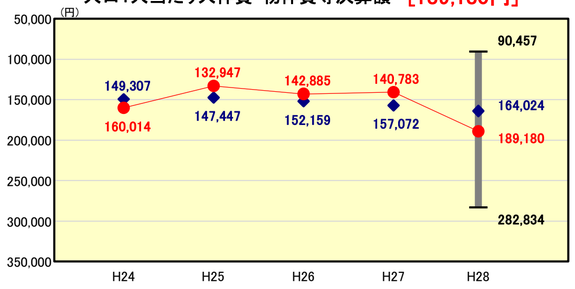


| 類似団体内順位 | 全国平均 | 熊本県平均 |
|---|---|---|
| 86/128 | 123,135 | 163,808 |

**人口1人当たり人件費・物件費等決算額の分析欄**

人件費、物件費及び維持補修費の合計額の人口1人当たりの金額は、これまで類似団体平均を下回っていたが、平成28年度は逆に上回る結果となった。これは、平成28年熊本地震の関連事業である災害廃棄物処理事業や応急修理事業等の委託経費が発生したため一時的に大幅に増加したもので、災害関連事業の完了が見込まれる2～3年後は平成27年度の数値程度に戻る見込みである。

## 給与水準　(国との比較)

ラスパイレス指数　[98.2]

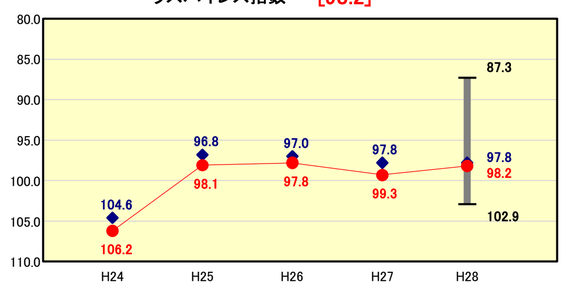


| 類似団体内順位 | 全国市平均 | 全国町村平均 |
|---|---|---|
| 75/128 | 99.1 | 96.4 |

**ラスパイレス指数の分析欄**

平成28年度は、給与制度総合見直しに伴う現給保障者が減少したことにより、指標1.1%減少、類似団体平均値の水準となりつつある。今後も国に準拠した取組みを進めることで、同程度の水準で推移することが見込まれるが、国・他団体の給与水準や民間給与の状況を踏まえ、給与の適正化に努める。

# (4)-1 市町村経常経費分析表(普通会計決算)

**平成28年度** **熊本県阿蘇市**

## 経常収支比率の分析

| | | | | | |
|---|---|---|---|---|---|
| 人口 | 27,204 | 人(H29.1.1現在) | 実質赤字比率 | - | % |
| うち日本人 | 26,941 | 人(H29.1.1現在) | 連結実質赤字比率 | - | % |
| 面積 | 376.30 | k㎡ | 実質公債費比率 | 7.5 | % |
| 歳入総額 | 21,086,870 | 千円 | 将来負担比率 | 101.6 | % |
| 歳出総額 | 19,241,165 | 千円 | | | |
| 実質収支 | 1,256,228 | 千円 | 市町村類型 | H24 Ⅰ－1 H25 Ⅰ－1 H26 Ⅰ－1 | |
| 標準財政規模 | 9,568,936 | 千円 | (年度毎) | H27 Ⅰ－1 H28 Ⅰ－1 | |
| 地方債現在高 | 19,377,608 | 千円 | | | |

● 当該団体値
◆ 類似団体内平均値
┬┴ 類似団体内の最大値及び最小値

※ 市町村類型とは、人口および産業構造等により全国の市町村を35のグループに分類したものである。当該団体と同じグループに属する団体を類似団体と言う。
※ 住民基本台帳人口については、住民基本台帳関係年報の調査基準日変更に伴い、平成25年度以降、調査年度の1月1日現在の住民基本台帳に登載されている人口を記載。
※ 類似団体内順位、全国平均、各都道府県平均は、平成28年度決算の状況である。また類似団体が存在しない場合、類似団体内順位を表示しない。

### 物件費

類似団体内順位 16/128　全国平均 14.8　熊本県平均 11.6

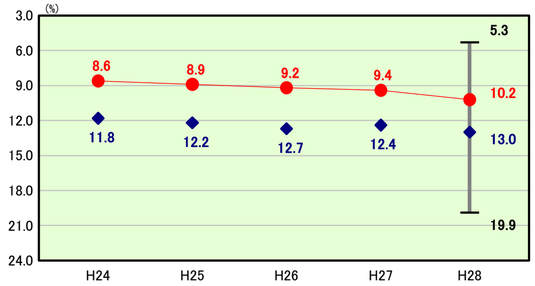


**物件費の分析欄**

平成28年度は、平成28年熊本地震の関連事業である災害廃棄物処理事業や応急修理事業等の委託経費が発生したため、一時的に増加したが、これまでの民間委託等、行革推進により、類似団体平均を大きく下回った水準で推移している。今後も財政の健全化に努める。

### 人件費

類似団体内順位 56/128　全国平均 23.7　熊本県平均 24.2

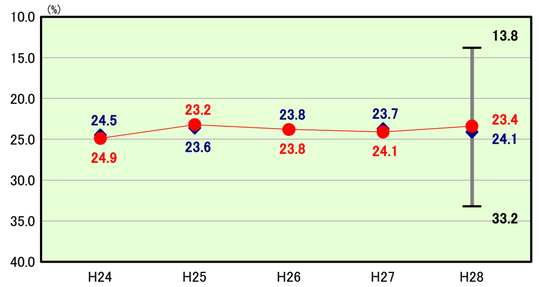


**人件費の分析欄**

平成28年度熊本地震により一部人件費の事業費支弁への移行により類似団体平均を0.7%下回った。
平成28年熊本地震でマンパワーの必要性を感じつつも、行革を進める中で適切な定員管理に努める。

### 補助費等

類似団体内順位 125/128　全国平均 10.4　熊本県平均 11.3

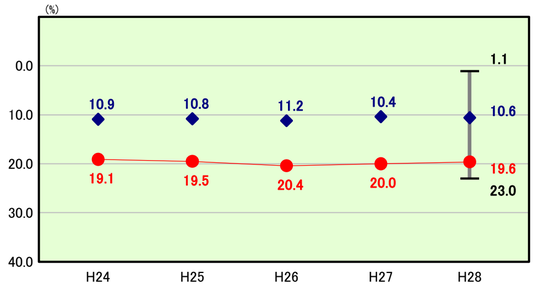


**補助費等の分析欄**

平成28年度も類似団体平均を大きく上回った水準で推移している。
これは、本市は阿蘇広域行政事務組合への負担金や病院事業会計への繰出金等の特殊事情があるためである。
引き続き市単独の補助負担金の効果・必要性等を検証し、事業の統合・縮小・廃止に積極的に取り組んでいく。

### 扶助費

類似団体内順位 89/128　全国平均 12.4　熊本県平均 12.9

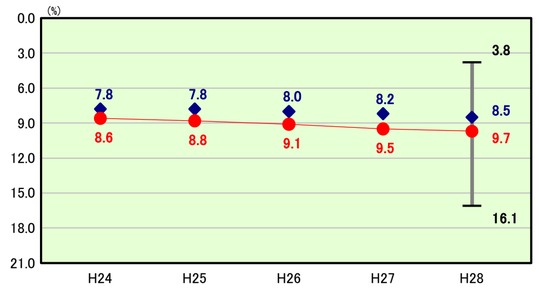


**扶助費の分析欄**

平成28年度は高齢者等の自然増により前年度より0.2%上昇、類似団体平均を1.2%上回っている。
今後も少子高齢化の進展により、扶助費の増加が見込まれるが、資格審査等の適正化等を進め、財政を圧迫する上昇傾向に歯止めをかけるよう努める。

### その他

類似団体内順位 51/128　全国平均 13.5　熊本県平均 14.0

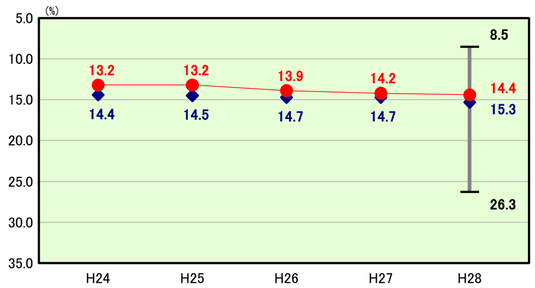


**その他の分析欄**

類似団体平均を下回った水準で推移している。
その他の経費の主なものは、繰出金であるが、平成28年度は介護保険事業特別会計繰出金の増等により、0.2%増加した。
今後も高齢化の進展により社会保障経費の増加は続くことが見込まれるため、介護予防の推進等により経費の縮減に努める。

### 公債費

類似団体内順位 16/128　全国平均 17.7　熊本県平均 18.0

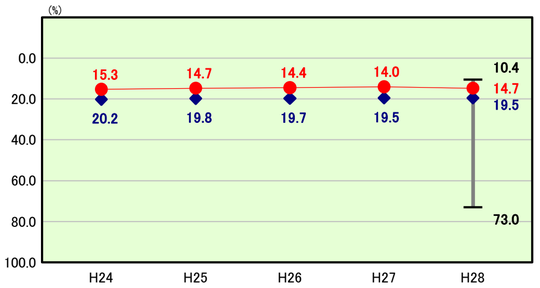


**公債費の分析欄**

昨年より0.7%上昇しつつも類似団体平均を4.8%下回っている。主な要因としては過去の大型事業の償還終了によるものである。
今後は平成28年熊本地震に伴う災害関連事業債の発行により、増加が見込まれるが、緊急度・住民ニーズを的確に把握した事業の選択により、起債に頼ることのない財政運営に努める。

### 公債費以外

類似団体内順位 111/128　全国平均 74.8　熊本県平均 74.0

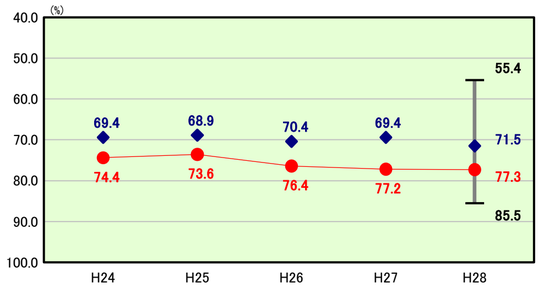


**公債費以外の分析欄**

公債費以外が類似団体平均を大きく上回っているのは、補助費等が多額になっているためである。
今後も物件費等の経常経費の削減はもとより、市単独補助負担金の効果・必要性を検証し、事業の統合・縮小・廃止に積極的に取り組んでいく。

# (4)-2 市町村経常経費分析表(普通会計決算)

平成28年度　熊本県阿蘇市

## 人件費及び人件費に準ずる費用の分析

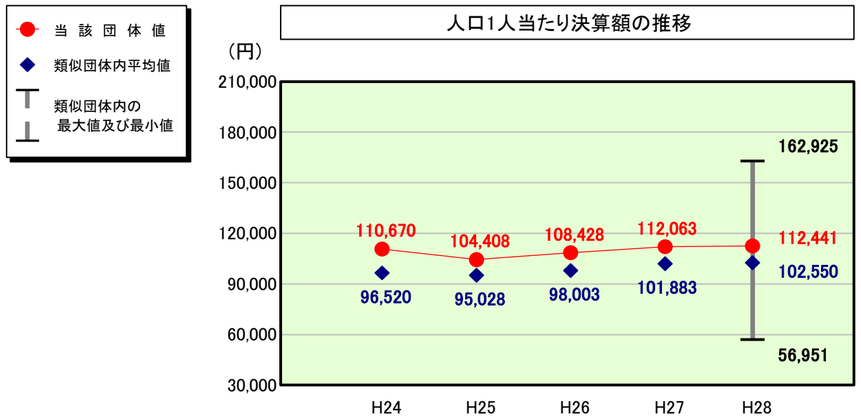


人件費及び人件費に準ずる費用

| | 当該団体決算額（千円） | 人口1人当たり決算額 当該団体（円） | 類似団体平均（円） | 対比（%） |
|---|---|---|---|---|
| 人件費 | 2,456,640 | 90,304 | 88,814 | 1.7 |
| 賃金（物件費） | 2,361 | 87 | 7,348 | ▲ 98.8 |
| 一部事務組合負担金（補助費等） | 466,860 | 17,161 | 9,064 | 89.3 |
| 公営企業（法適）等に対する繰出し（補助費等） | 47,044 | 1,729 | 917 | 88.5 |
| 公営企業（法適）等に対する繰出し（投資及び出資金・貸付金） | － | － | 11 | － |
| 公営企業（法非適）等に対する繰出し（繰出金） | 131,885 | 4,848 | 3,976 | 21.9 |
| 事業費支弁に係る職員の人件費（投資的経費） | 206,567 | 7,593 | 2,094 | 262.6 |
| ▲退職金 | ▲ 252,521 | ▲ 9,282 | ▲ 9,674 | ▲ 4.1 |
| 合計 | 3,058,836 | 112,441 | 102,550 | 9.6 |

参考

| | 当該団体 | 類似団体平均 | 対比（差引） |
|---|---|---|---|
| 人口1,000人当たり職員数（人） | 10.29 | 9.96 | 0.33 |
| ラスパイレス指数 | 98.2 | 97.8 | 0.4 |

（注）住民基本台帳人口については、住民基本台帳関係年報の調査基準日変更に伴い、平成25年度以降、調査年度の1月1日現在の住民基本台帳に登載されている人口を記載。

## 公債費及び公債費に準ずる費用の分析

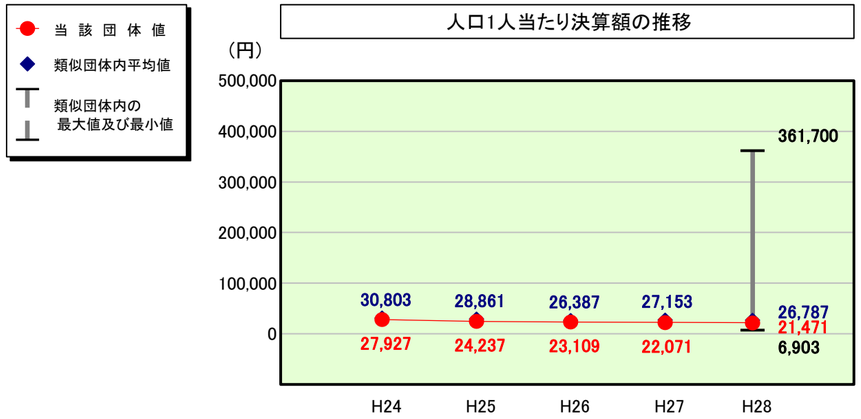


公債費及び公債費に準ずる費用（実質公債費比率の構成要素）

| | 当該団体決算額（千円） | 人口1人当たり決算額 当該団体（円） | 類似団体平均（円） | 対比（%） |
|---|---|---|---|---|
| 元利償還金の額（繰上償還額等を除く） | 1,511,597 | 55,565 | 68,120 | ▲ 18.4 |
| 積立不足額を考慮して算定した額 | － | － | － | － |
| 満期一括償還地方債の一年当たりの元金償還金に相当するもの（年度割相当額） | － | － | 13 | － |
| 公営企業に要する経費の財源とする地方債の償還の財源に充てたと認められる繰入金 | 341,090 | 12,538 | 17,609 | ▲ 28.8 |
| 一部事務組合等の起こした地方債に充てたと認められる補助金又は負担金 | 389,136 | 14,304 | 2,944 | 385.9 |
| 公債費に準ずる債務負担行為に係るもの | 23,822 | 876 | 1,200 | ▲ 27.0 |
| 一時借入金利子（同一団体における会計間の現金運用に係る利子は除く） | 23 | 1 | 5 | ▲ 80.0 |
| ▲特定財源の額 | ▲ 106,903 | ▲ 3,930 | ▲ 3,946 | ▲ 0.4 |
| ▲地方債に係る元利償還金及び準元利償還金に要する経費として普通交付税の額の算定に用いる基準財政需要額に算入された額 | ▲ 1,574,674 | ▲ 57,884 | ▲ 59,158 | ▲ 2.2 |
| 合計 | 584,091 | 21,471 | 26,787 | ▲ 19.8 |

※平成29年度中に市町村合併した団体で、合併前の団体ごとの決算に基づく実質公債費比率を算出していない団体については、グラフを表記しない。

## （参考） 普通建設事業費の分析

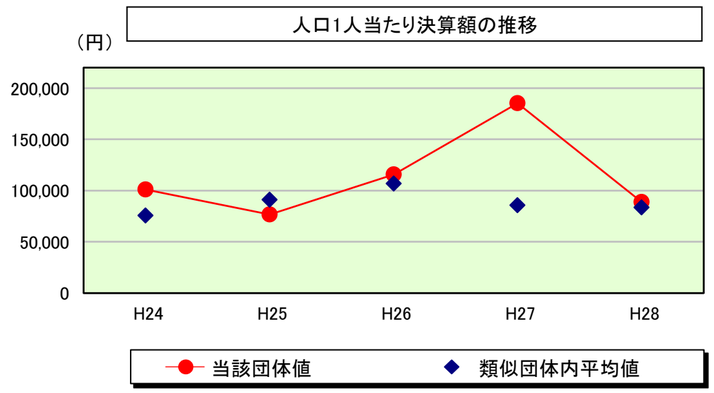


普通建設事業費

| | | 当該団体決算額（千円） | 人口１人当たり決算額 当該団体(円) | 増減率(%)(A) | 類似団体平均(円) | 増減率(%)(B) | (A)-(B) |
|---|---|---|---|---|---|---|---|
| H24 | | 2,857,644 | 101,177 | ▲ 47.4 | 75,709 | 12.7 | ▲ 60.1 |
| | うち単独分 | 1,554,183 | 55,027 | 38.9 | 35,212 | 0.0 | 38.9 |
| H25 | | 2,161,428 | 76,731 | ▲ 24.2 | 90,961 | 20.1 | ▲ 44.3 |
| | うち単独分 | 939,291 | 33,345 | ▲ 39.4 | 37,720 | 7.1 | ▲ 46.5 |
| H26 | | 3,222,998 | 115,665 | 50.7 | 106,614 | 17.2 | 33.5 |
| | うち単独分 | 1,976,027 | 70,914 | 112.7 | 45,545 | 20.7 | 92.0 |
| H27 | | 5,118,158 | 185,320 | 60.2 | 85,459 | ▲ 19.8 | 80.0 |
| | うち単独分 | 1,445,332 | 52,333 | ▲ 26.2 | 44,378 | ▲ 2.6 | ▲ 23.6 |
| H28 | | 2,415,772 | 88,802 | ▲ 52.1 | 83,280 | ▲ 2.5 | ▲ 49.6 |
| | うち単独分 | 468,404 | 17,218 | ▲ 67.1 | 43,123 | ▲ 2.8 | ▲ 64.3 |
| 過去５年間平均 | | 3,155,200 | 113,539 | ▲ 2.6 | 88,405 | 5.5 | ▲ 8.1 |
| | うち単独分 | 1,276,647 | 45,767 | 3.8 | 41,196 | 4.5 | ▲ 0.7 |

# (5)市町村性質別歳出決算分析表(住民一人当たりのコスト)

**平成28年度** **熊本県阿蘇市**

| | | | | | |
|---|---|---|---|---|---|
| 人口 | 27,204 | 人(H29.1.1現在) | 実質赤字比率 | - | % |
| うち日本人 | 26,941 | 人(H29.1.1現在) | 連結実質赤字比率 | - | % |
| 面積 | 376.30 | k㎡ | 実質公債費比率 | 7.5 | % |
| 歳入総額 | 21,086,870 | 千円 | 将来負担比率 | 101.6 | % |
| 歳出総額 | 19,241,165 | 千円 | 市町村類型 | H24 Ⅰ－1 H25 Ⅰ－1 H26 Ⅰ－1 | |
| 実質収支 | 1,256,228 | 千円 | (年度毎) | H27 Ⅰ－1 H28 Ⅰ－1 | |
| 標準財政規模 | 9,568,936 | 千円 | | | |
| 地方債現在高 | 19,377,608 | 千円 | | | |

● 当該団体値
◆ 類似団体内平均値
┬┴ 類似団体内の最大値及び最小値

※ 市町村類型とは、人口および産業構造等により全国の市町村を35のグループに分類したものである。当該団体と同じグループに属する団体を類似団体と言う。

※ 住民基本台帳人口については、住民基本台帳関係年報の調査基準日変更に伴い、平成25年度以降、調査年度の1月1日現在の住民基本台帳に登録されている人口を記載。

※ 類似団体内順位、全国平均、各都道府県平均は、平成28年度決算の状況である。また類似団体が存在しない場合、類似団体内順位を表示しない。

## 人件費

類似団体内順位 65/128　全国平均 64,063　熊本県平均 74,426

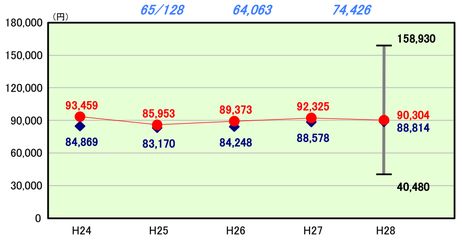


## 補助費等

類似団体内順位 5/128　全国平均 39,444　熊本県平均 61,616

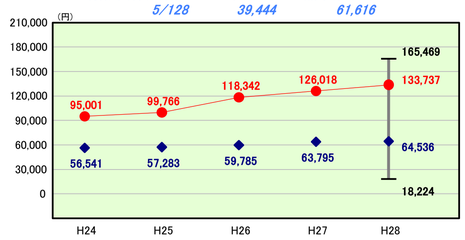


## 災害復旧事業費

類似団体内順位 2/128　全国平均 2,326　熊本県平均 21,260

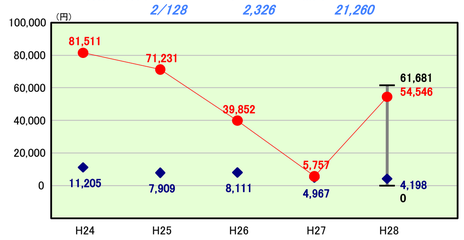


## 投資及び出資金

類似団体内順位 86/128　全国平均 1,638　熊本県平均 1,495

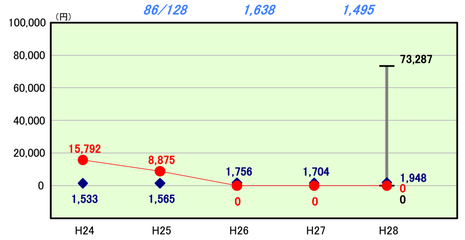


## 物件費

類似団体内順位 17/128　全国平均 58,226　熊本県平均 90,582

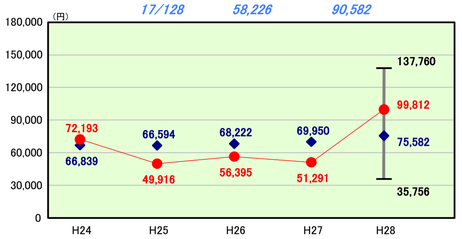


## 普通建設事業費

類似団体内順位 49/128　全国平均 58,677　熊本県平均 60,084

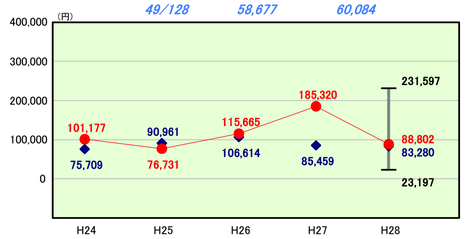


## 失業対策事業費

類似団体内順位 2/128　全国平均 0　熊本県平均 0

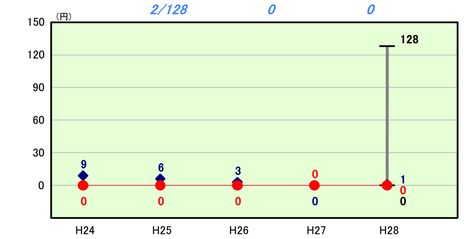


## 貸付金

類似団体内順位 56/128　全国平均 9,590　熊本県平均 5,580

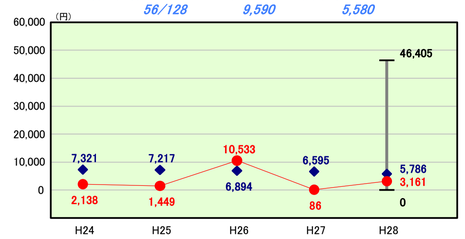


## 維持補修費

類似団体内順位 126/128　全国平均 5,092　熊本県平均 3,615

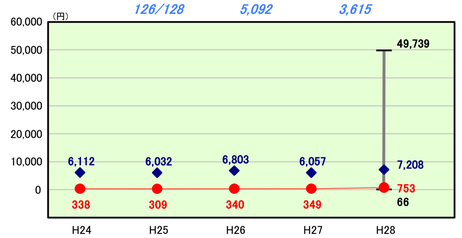


## 普通建設事業費(うち新規整備)

類似団体内順位 116/128　全国平均 18,997　熊本県平均 21,214

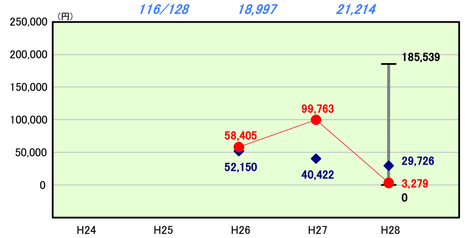


## 公債費

類似団体内順位 85/128　全国平均 43,389　熊本県平均 50,712

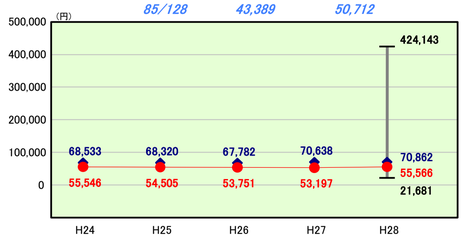


## 繰出金

類似団体内順位 58/128　全国平均 41,015　熊本県平均 48,403

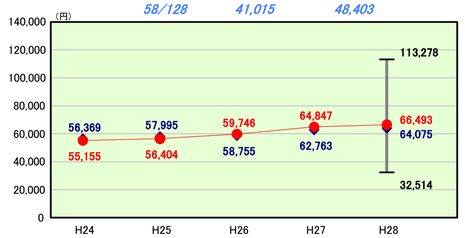


## 扶助費

類似団体内順位 37/128　全国平均 100,991　熊本県平均 116,974

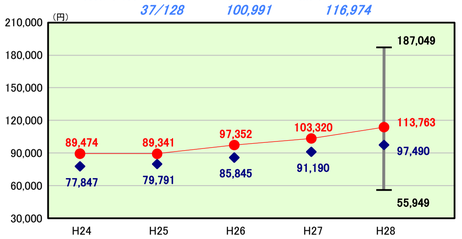


## 普通建設事業費(うち更新整備)

類似団体内順位 26/128　全国平均 26,922　熊本県平均 24,269

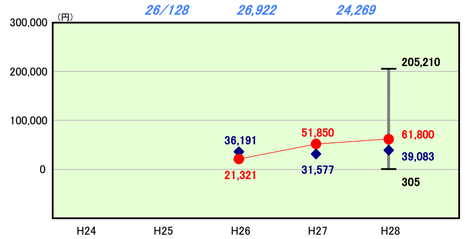


## 積立金

類似団体内順位 124/128　全国平均 12,906　熊本県平均 14,061

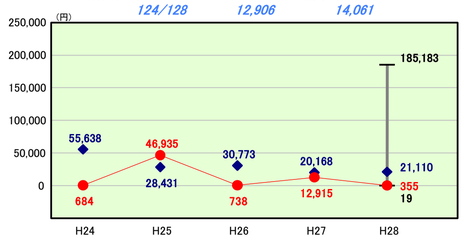


## 前年度繰上充用金

類似団体内順位 2/128　全国平均 2　熊本県平均 0

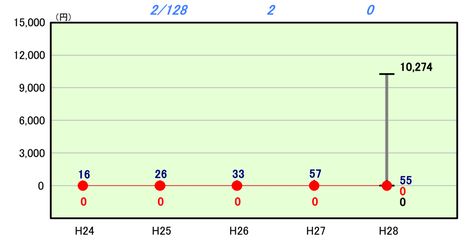


### 性質別歳出の分析欄

歳出決算額は、住民一人当たり707,292円となっている。主な構成項目である補助費等は、住民一人当たり133,737円となっており、平成23年度以降、増加傾向にあり、類似団体平均と比べて高い水準にある。本市においては、阿蘇広域行政事務組合への負担金や病院事業会計への繰出金等の特殊事情があるためである。

特に平成28年度は、物件費(住民一人当たり489,521円増)、災害復旧事業費(住民一人当たり48,789円増)が平成28年熊本地震による災害関連事業により上昇しており、一方で普通建設事業費(住民一人当たり96,518円減)は大幅に減少している。今後、災害関連事業のある2～3年はこの傾向は続く見込みである。

# (6)市町村目的別歳出決算分析表(住民一人当たりのコスト)

**平成28年度** **熊本県阿蘇市**

| | | | | | |
|---|---|---|---|---|---|
| 人口 | 27,204 | 人(H29.1.1現在) | 実質赤字比率 | - | % |
| うち日本人 | 26,941 | 人(H29.1.1現在) | 連結実質赤字比率 | - | % |
| 面積 | 376.30 | k㎡ | 実質公債費比率 | 7.5 | % |
| 歳入総額 | 21,086,870 | 千円 | 将来負担比率 | 101.6 | % |
| 歳出総額 | 19,241,165 | 千円 | 市町村類型 | H24 Ⅰ－1 H25 Ⅰ－1 H26 Ⅰ－1 | |
| 実質収支 | 1,256,228 | 千円 | (年度毎) | H27 Ⅰ－1 H28 Ⅰ－1 | |
| 標準財政規模 | 9,568,936 | 千円 | | | |
| 地方債現在高 | 19,377,608 | 千円 | | | |

● 当該団体値
◆ 類似団体内平均値
┬┴ 類似団体内の最大値及び最小値

※ 市町村類型とは、人口および産業構造等により全国の市町村を35のグループに分類したものである。当該団体と同じグループに属する団体を類似団体と言う。

※ 住民基本台帳人口については、住民基本台帳関係年報の調査基準日変更に伴い、平成25年度以降、調査年度の1月1日現在の住民基本台帳に登録されている人口を記載。

※ 類似団体内順位、全国平均、各都道府県平均は、平成28年度決算の状況である。また類似団体が存在しない場合、類似団体内順位を表示しない。

## 議会費

類似団体内順位 68/128　全国平均 2,704　熊本県平均 3,457

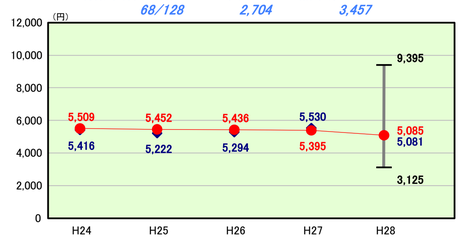


## 労働費

類似団体内順位 101/128　全国平均 838　熊本県平均 191

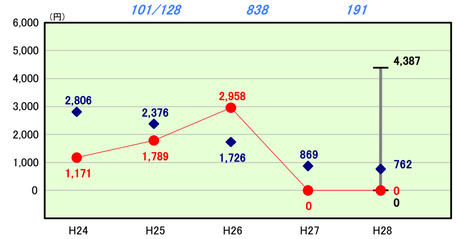


## 消防費

類似団体内順位 94/128　全国平均 14,428　熊本県平均 16,180

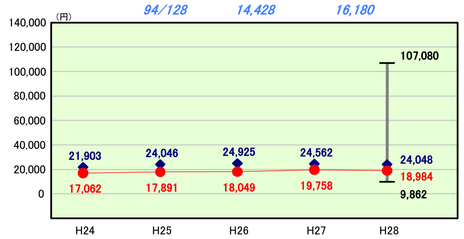


## 諸支出金

類似団体内順位 20/128　全国平均 999　熊本県平均 246

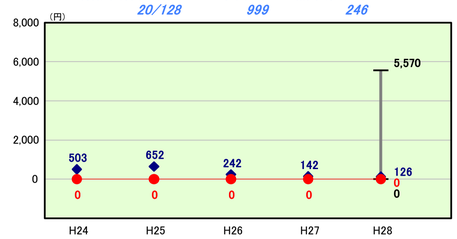


## 総務費

類似団体内順位 108/128　全国平均 51,482　熊本県平均 61,765

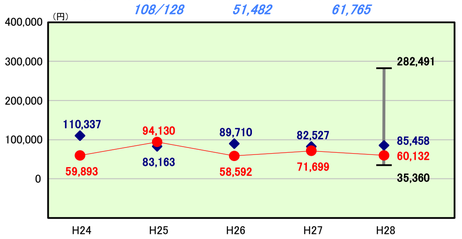


## 農林水産業費

類似団体内順位 5/128　全国平均 10,614　熊本県平均 25,461

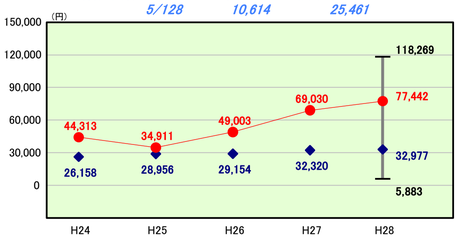


## 教育費

類似団体内順位 116/128　全国平均 45,262　熊本県平均 40,230

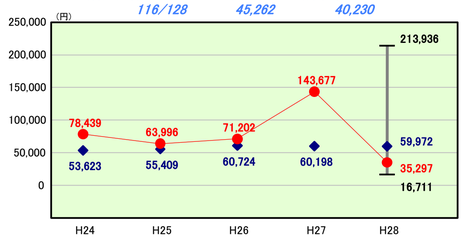


## 前年度繰上充用金

類似団体内順位 2/128　全国平均 2　熊本県平均 0

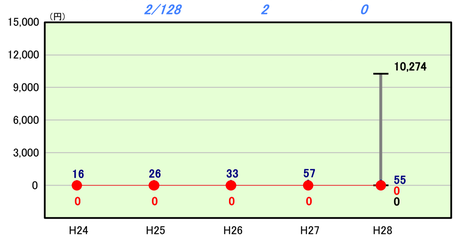


## 民生費

類似団体内順位 24/128　全国平均 163,808　熊本県平均 196,934

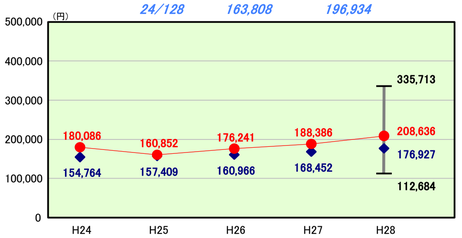


## 商工費

類似団体内順位 47/128　全国平均 13,786　熊本県平均 12,182

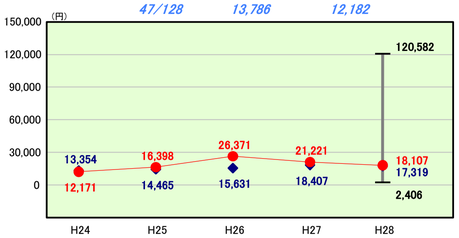


## 災害復旧費

類似団体内順位 2/128　全国平均 2,327　熊本県平均 21,260

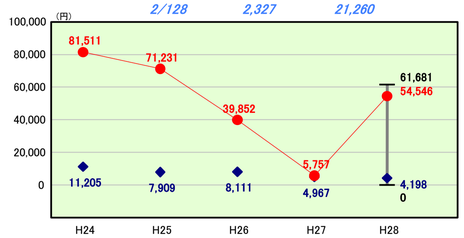


## 衛生費

類似団体内順位 3/128　全国平均 35,835　熊本県平均 72,953

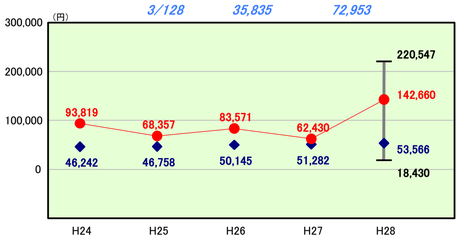


## 土木費

類似団体内順位 115/128　全国平均 51,842　熊本県平均 47,219

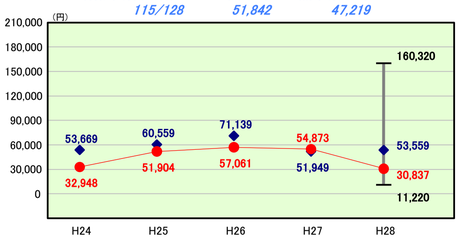


## 公債費

類似団体内順位 85/128　全国平均 43,435　熊本県平均 50,733

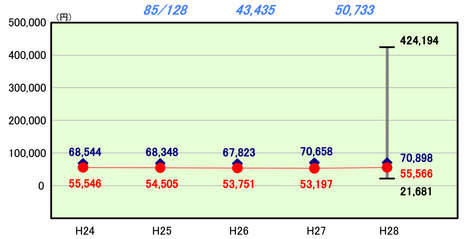


### 目的別歳出の分析欄

歳出決算額は、住民一人当たり707,292円となっている。平成28年度は衛生費(住民一人当たり80,230円増)、農林水産業費(住民一人当たり8,412円増)、災害復旧費(住民一人当たり48,789円増)が大幅増となっている。この要因は、いずれも平成28年熊本地震による災害関連事業の増によるもので、特に、衛生費は災害廃棄物処理事業費の増、農林水産業費は被災農業者向け経営体育成支援事業費の増が挙げられる。

一方で統合小学校整備事業が終了した教育費(住民一人当たり108,380円減)は大幅減となった。

# (7) 実質収支比率等に係る経年分析（市町村）

平成28年度

熊本県阿蘇市

標準財政規模比（%）

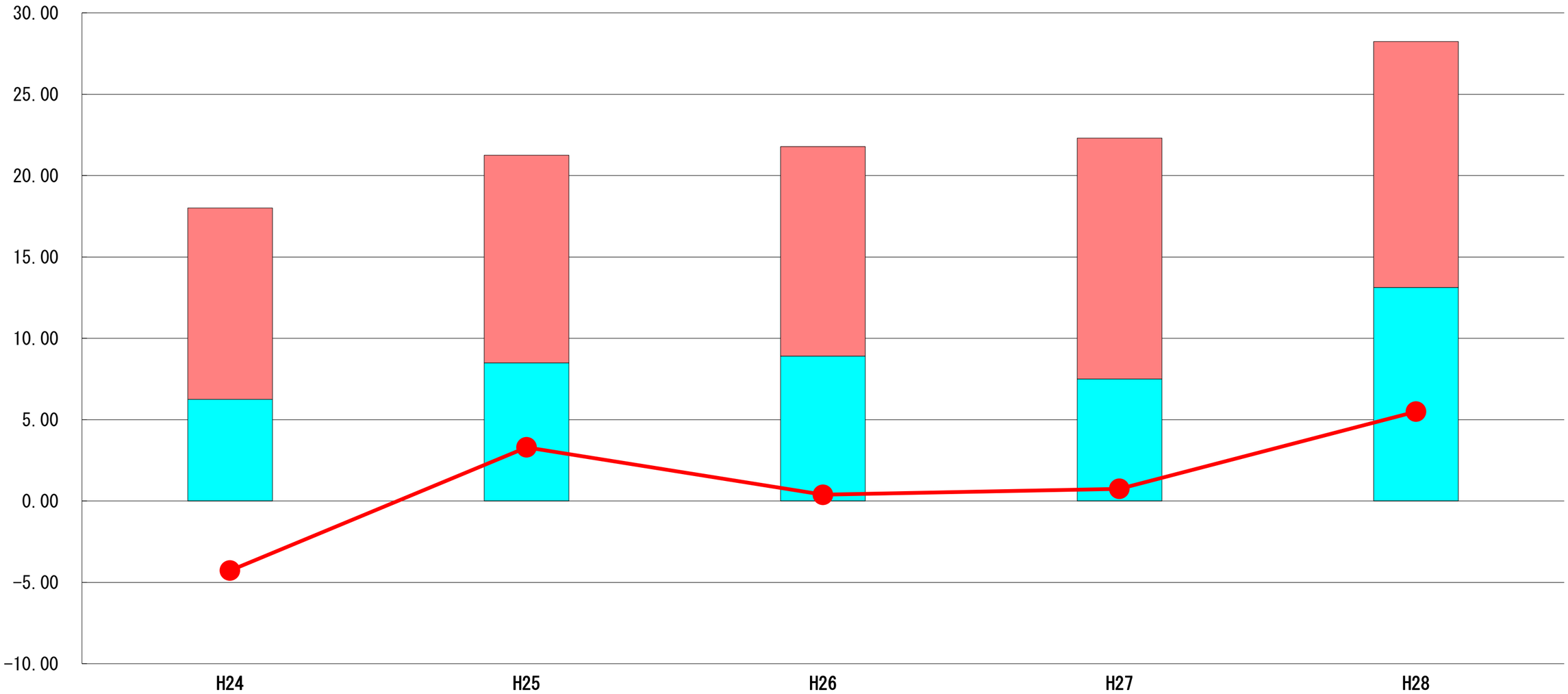


標準財政規模比（%）

| 区分 ＼ 年度 | H24 | H25 | H26 | H27 | H28 |
|---|---|---|---|---|---|
| 財政調整基金残高 | 11.76 | 12.78 | 12.87 | 14.81 | 15.11 |
| 実質収支額 | 6.24 | 8.48 | 8.91 | 7.50 | 13.13 |
| 実質単年度収支 | ▲ 4.28 | 3.29 | 0.38 | 0.74 | 5.49 |

**分析欄**

平成28年度は、平成28年熊本地震による当初予算計上の通常事業の延期及び中止、並びに平成28年熊本地震関連事業の国県における財政支援の拡充により、実質収支額が大幅に増加した。また、財政調整基金は、平成28年熊本地震に伴う取崩しを予定していたが、国県の財政支援の拡充により取崩しを回避することができたため、実質単年度収支も増加した。

# （8）連結実質赤字比率に係る赤字・黒字の構成分析（市町村）

平成28年度

熊本県阿蘇市

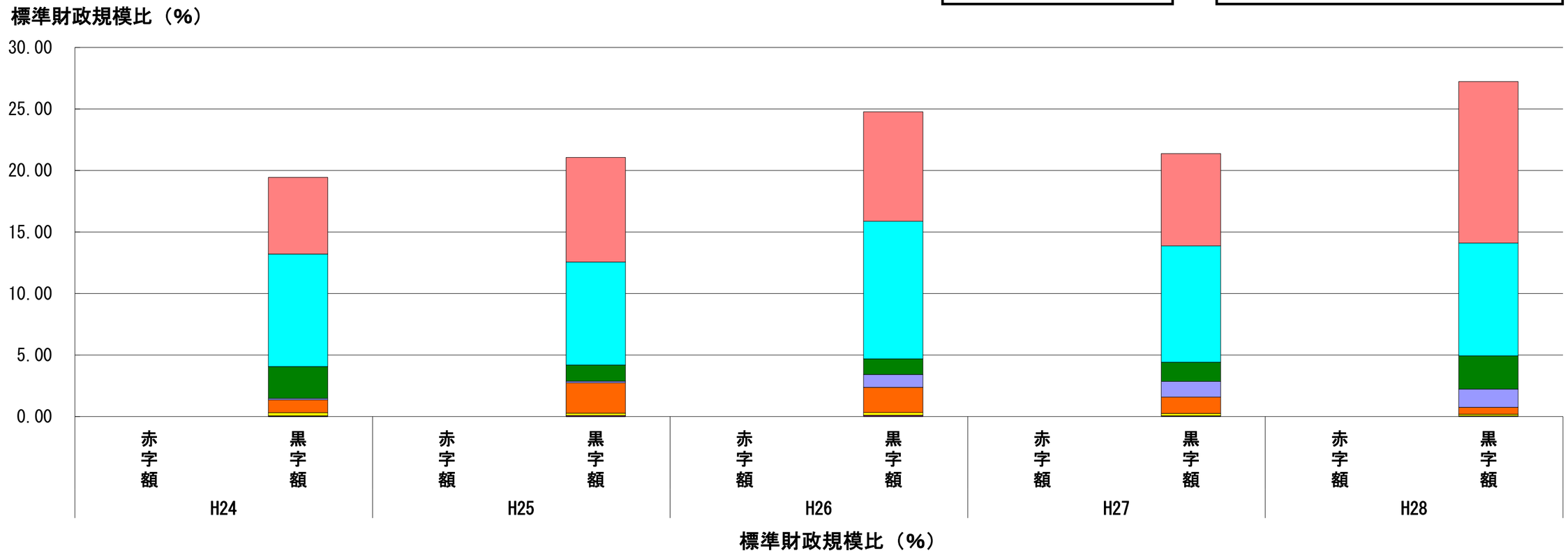


| 会計 ＼ 年度 | H24 | H25 | H26 | H27 | H28 |
|---|---|---|---|---|---|
| 一般会計 | 6.23 | 8.48 | 8.90 | 7.50 | 13.12 |
| 水道事業会計 | 9.15 | 8.38 | 11.17 | 9.46 | 9.16 |
| 介護保険事業特別会計 | 2.57 | 1.30 | 1.27 | 1.57 | 2.71 |
| 病院事業会計 | 0.14 | 0.13 | 1.05 | 1.26 | 1.47 |
| 国民健康保険事業特別会計 | 1.03 | 2.48 | 2.04 | 1.33 | 0.56 |
| 下水道事業特別会計 | 0.25 | 0.19 | 0.24 | 0.19 | 0.13 |
| 後期高齢者医療事業特別会計 | 0.06 | 0.08 | 0.10 | 0.07 | 0.07 |
| 阿蘇山観光事業特別会計 | 0.01 | 0.01 | 0.00 | 0.00 | 0.00 |
| その他会計（赤字） | － | － | － | － | － |
| その他会計（黒字） | 0.00 | 0.00 | － | － | － |

**分析欄**

平成28年度決算においても赤字会計は存在しない。

病院事業会計においては、平成28年熊本地震の影響による他病院の休診、熊本市へのアクセス困難等により、入院・外来ともに患者数が増加、収益的収支が改善している。

※平成29年度中に市町村合併した団体で、合併前の団体ごとの決算に基づく連結実質赤字比率を算出していない団体については、グラフを表記しない。

# （9）実質公債費比率（分子）の構造（市町村）

平成28年度

熊本県阿蘇市

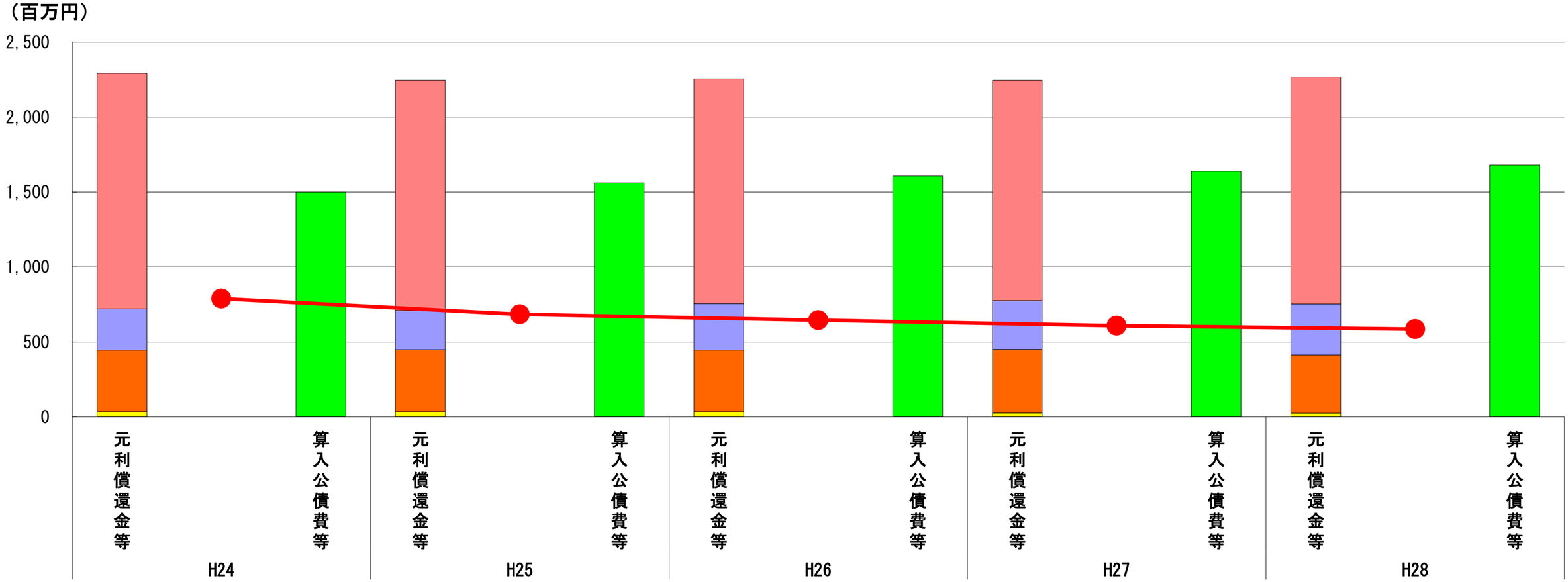


（百万円）

| 分子の構造 ＼ 年度 | | H24 | H25 | H26 | H27 | H28 |
|---|---|---|---|---|---|---|
| 元利償還金等(A) | 元利償還金 | 1,569 | 1,535 | 1,498 | 1,469 | 1,512 |
| | 減債基金積立不足算定額 | － | － | － | － | － |
| | 満期一括償還地方債に係る年度割相当額 | － | － | － | － | － |
| | 公営企業債の元利償還金に対する繰入金 | 274 | 261 | 308 | 326 | 341 |
| | 組合等が起こした地方債の元利償還金に対する負担金等 | 412 | 415 | 413 | 424 | 389 |
| | 債務負担行為に基づく支出額 | 35 | 34 | 34 | 27 | 24 |
| | 一時借入金の利子 | 0 | 0 | 0 | 0 | 0 |
| 算入公債費等(B) | 算入公債費等 | 1,500 | 1,561 | 1,607 | 1,638 | 1,681 |
| (A)－(B) | 実質公債費比率の分子 | 790 | 684 | 646 | 608 | 585 |

**分析欄**

平成28年度の元利償還金は平成24年の九州北部豪雨災害による災害復旧事業債に係る元利償還の開始により増加した。

算入公債費等は、合併後、交付税算入が有利である合併特例事業債を活用していることから増加傾向にある。平成28年度は先の災害復旧事業の償還金開始による交付税算入が増加の主な要因である。

今後も緊急度・住民ニーズを的確に把握し、事業の峻別を行い、計画的な起債発行に努める。

※平成29年度中に市町村合併した団体で、合併前の団体ごとの決算に基づく実質公債費比率を算出していない団体については、グラフを表記しない。

# （10）将来負担比率（分子）の構造（市町村）

平成28年度

熊本県阿蘇市

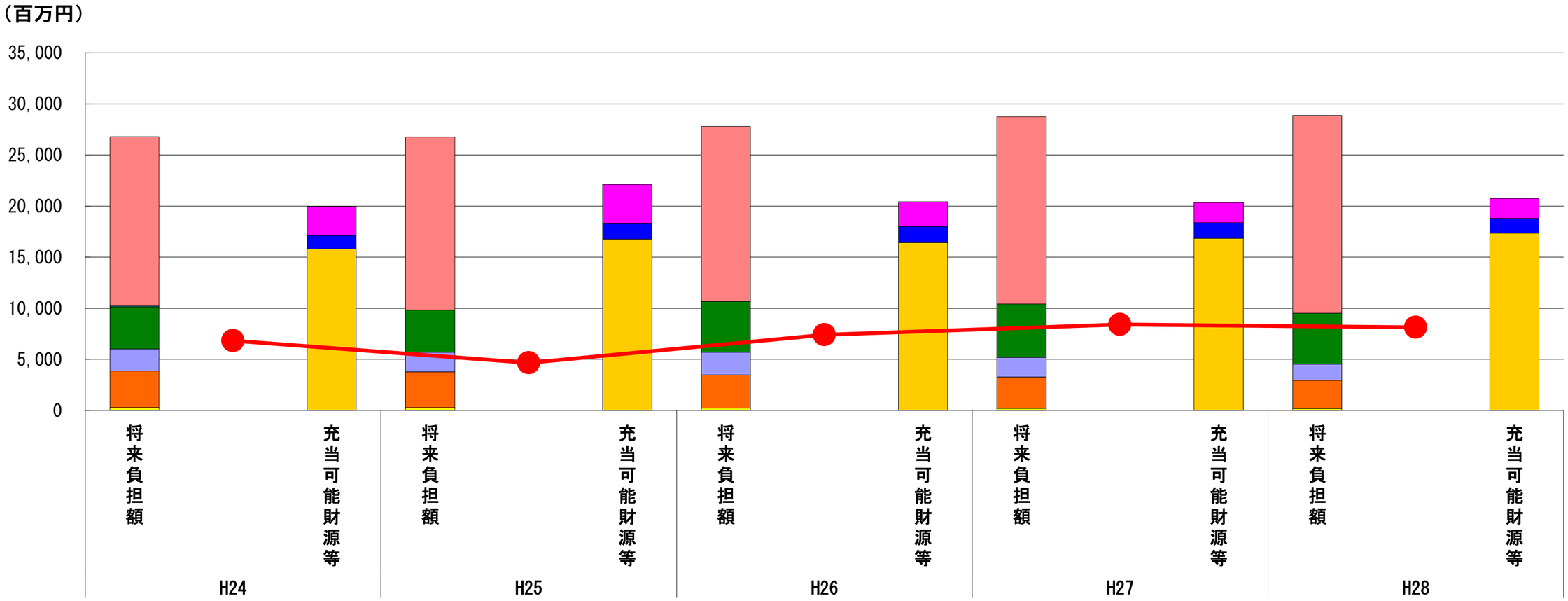


（百万円）

| 分子の構造 ＼ 年度 | | H24 | H25 | H26 | H27 | H28 |
|---|---|---|---|---|---|---|
| 将来負担額(A) | 一般会計等に係る地方債の現在高 | 16,569 | 16,920 | 17,132 | 18,328 | 19,378 |
| | 債務負担行為に基づく支出予定額 | 60 | 28 | 4 | － | － |
| | 公営企業債等繰入見込額 | 4,127 | 4,131 | 4,987 | 5,240 | 4,982 |
| | 組合等負担等見込額 | 2,187 | 1,917 | 2,210 | 1,913 | 1,572 |
| | 退職手当負担見込額 | 3,573 | 3,495 | 3,258 | 3,069 | 2,776 |
| | 設立法人等の負債額等負担見込額 | 264 | 270 | 219 | 198 | 177 |
| | うち、健全化法施行規則附則第三条に係る負担見込額 | － | － | － | － | － |
| | 連結実質赤字額 | － | － | － | － | － |
| | 組合等連結実質赤字額負担見込額 | － | － | － | － | － |
| 充当可能財源等(B) | 充当可能基金 | 2,826 | 3,830 | 2,421 | 1,951 | 1,939 |
| | 充当可能特定歳入 | 1,316 | 1,519 | 1,570 | 1,537 | 1,460 |
| | 基準財政需要額算入見込額 | 15,812 | 16,758 | 16,422 | 16,851 | 17,356 |
| (A)－(B) | 将来負担比率の分子 | 6,826 | 4,654 | 7,398 | 8,410 | 8,129 |

## 分析欄

平成28年熊本地震による災害復旧事業の実施により、地方債残高は増加傾向にある。交付税算入率も高いことから基準財政需要額算入見込額も増加傾向にある。

また、新病院建設に伴い公営企業債等繰入見込額も増加している。

今後は緊急度・住民ニーズを的確に把握し、事業の種別を行い、計画的な起債発行に努め、財政の健全化を図る。

※平成29年度中に市町村合併した団体で、合併前の団体ごとの決算に基づく将来負担比率を算出していない団体については、グラフを表記しない。